








Aufgaben vom: 04.05.2020	Abgabetermin beim Fachlehrer: Freitag, 15.05.2020
Deutsch (Kl. 5-7)	Deutschbuch: 1.) Bearbeite im Buch S. 116- 118. (Siehe Padlet) 2.) Schreibe die Fabel "Wolf und Reiher", S. 119- 121. (Siehe Padlet) 3.) Verfasse mithilfe der Bilder eine Fabel mit der Überschrift "Der Wolf und der Bär", S. 125 - 126
Englisch	Buch S. 89 Nr. 1 & 2; S. 89-91 lesen; S. 91 Nr. 1 & 2. Vokabeln ab Lektion 1 auf der App "phase6" üben. Den "working plan" anhand der Lösungen berichtigen.
Mathematik (Kl. 5, 6)	Schreibe bzw. kopiere dir den Link in den Internetbrowser. Dort findest du die weiteren Aufgaben. https://1drv.ms/b/s!ArRg4la7Q929h7M3HTmo4oLYUlez0w
WP Französisch	Vokabeln der Lektionen 1-5 auf der App "phase6" üben. Konjugation der Verben auf -er wiederholen (S. 110). Buch S. 81 Nr. 7. Der Imperativ (Befehlsform): Buch S. 79 Nr. 3 abschreiben, S. 81 Nr. 5a & 5c.



Aufgaben vom: 04.05.2020	Abgabetermin beim Fachlehrer: Freitag, 15.05.2020
WP Technik	<ol style="list-style-type: none">1. Baue (in Gedanken) aus einem Vierer- und einem Achter-Duplostein zwei verschiedene Figuren.2. Zeichne diese Figuren (ohne die Noppen) in der Kabinettprojektion mit Vorderansicht, Seitenansicht von links und Draufsicht im Maßstab M 1:1 (vgl. UTk_63, UTk_71 und AB „071_L_Darstellen in Kabinettprojektion“) <p>Hinweis: Die Duplosteine haben etwas „krumme“ Maße. Der Einfachheit halber gilt diese Regel für Länge x Breite x Höhe</p> <ol style="list-style-type: none">1. Vierer-Duplostein: 30 mm x 30 mm x 20 mm2. Achter-Duplostein: 60 mm x 30 mm x 20 mm <p>Falls du keine Duplosteine hast, findest du hier Bilder: https://www.google.com/search?sxsrf=ALeKk01xKaaRX6_6dW1zVfqdLLxPE7fR_A:1588687003824&source=univ&tbm=isch&q=duplo+4er+steine&client=opera&sa=X&ved=2ahUKEwjhqJak8JzpAhXnTxUIHdwVCUkQsAR6BAgKEAE&biw=1248&bih=607 https://www.google.com/search?q=duplo+8er+steine&tbm=isch&ved=2ahUKEwj-hMey8JzpAhXQNuwKHX3aB_EQ2-cCegQIABAA&oq=duplo+8er+steine&gs_lcp=CgNpbWcQAzIECAAQGFDc5AlYwOcJYMyACmgAcAB4AIABaYgBxAGSAQMxLjGYAQCgAQGqAQQnd3Mtd2l6LWltZw&sclient=img&ei=uXCxXr7EO9DtsAf9tJ-IDw&bih=607&biw=1248&client=opera</p>
WP HW	S. 64/65 und S. 68/69 schriftlich zusammenfassen



Aufgaben vom: 04.05.2020	Abgabetermin beim Fachlehrer: Freitag, 15.05.2020
WP DuG	<p>Du hast in Deutsch und DuG weiterhin das Thema Fabeln.</p> <p>Arbeite im Padlet nutze dazu folgenden QR-Code oder nutze folgenden Link: https://t1p.de/9x58</p> <p>Suche dir aus einer Fabel ein Fabeltier heraus und gestalte aus bunten Pappen, Farben, Stoffen, Wolle, Gummibänder Schere, Kleber und weitere Materialien die dir einfallen eine Fabeltiertheatermaske, die du selbst tragen kannst.</p> <p>Lade ein Bild von deiner Theatermaske wie gewohnt im Padlet hoch und notiere dort was dir gut gelungen ist und wobei du Schwierigkeiten hattest.</p> <p>Eine Hilfsanleitungen zur Gestaltung deiner Fabeltiertheatermaske findest du unter folgendem Link https://www.kinder-malvorlagen.com/zum-ausmalen/vorlagen-masken-basteln.php</p> 
WP NW	<p>Öffne folgenden Link : https://t1p.de/smo4 oder https://padlet.com/mbloemekereisener/pcb244ilm8bs6hcu</p> <p>Bearbeite die hinterlegten Arbeitsblätter für deinen Kurs.</p> 
GL	S. 220 & 221, Nr. 1 bis 4
Kreativaufgaben (freiwillig)	<p>Ich-bleibe-Zuhause-Tagebuch</p> <p>Mein-Zuhause-Atelier</p> <p>Getty Museum Challenge</p> 

Aufgaben vom: 04.05.2020	Abgabetermin beim Fachlehrer: Freitag, 15.05.2020
Mal- und Zeichenwettbewerb 	Für das Schuljahr 2020/21 brauchen wir ein neues Titelbild für unseren Schulbegleiter. Werde kreativ und male oder zeichne nach den in der Aufgabe geforderten Anforderungen ein Titelbild zum Thema „Natur & Umwelt“ 
Bemerkungen	

Du sendest die Ergebnisse an deinen Fachlehrer. Die Mailadresse des Fachlehrers findest du auf der Schulhomepage www.b-l-g.de im oberen Seitenbereich unter

=> Menschen

=> Kollegium