







Aufgaben vom: 04.05.2020	Abgabetermin beim Fachlehrer: Freitag, 15.05.2020
Deutsch	Bearbeite die Aufgaben der Wochenpläne 3 und 4. <u>Schätze</u> dich selbstständig ein und <u>wähle</u> zwischen <input type="checkbox"/> ★ <input type="checkbox"/> und <input type="checkbox"/> ★★ <input type="checkbox"/> ★★ <input type="checkbox"/> . Jeder Lernschritt ist eine Unterrichtsstunde im Stundenplan.
Englisch (G-Kurs: ZiGu)	Take your textbooks and open them at pages 74 and 75. Read the texts about Canada aloud and record your reading (laut lesen und mit dem Handy aufnehmen). Send the audio file (Audio-Datei) to your teacher, please. If you have problems, look up new words in https://dict.leo.org/englisch-deutsch/
Englisch (G-Kurs: SeJa)	Copy and learn vocab SB: p. 164-166 Read p. 88/89, do ex 2. p. 90/91, ex 1 + 2 Write your own teenage magazine article. Schreibe deinen eigenen Teen Magazin Artikel über ein Thema deiner Wahl (Star/Sport/Hobbies... etc.) Der Artikel sollte eine Seite lang sein. (S. 92/93, Schritt 1-3 helfen dir dabei). Sende den Artikel an die E-Mail Adresse von Frau Seretny.
Englisch (E-Kurs: AdLu)	Übe immer eine der folgenden Aufgaben, bis du die Lösungen gut kennst. Schreibe dann mindestens die Hälfte der Beispiele richtig und ordentlich ins Heft. https://www.englisch-hilfen.de/uebungen/vokabeln12/meer.htm https://www.englisch-hilfen.de/uebungen/knifflige woerter/borrow_lend.htm https://www.englisch-hilfen.de/uebungen/knifflige woerter/bring_take.htm https://www.englisch-hilfen.de/uebungen/sprache/schreibuebung.htm https://www.englisch-hilfen.de/uebungen/laender/geografie britische inseln.htm Such dir etwas aus: https://www.englisch-hilfen.de/exercises list/zahlen_zeit.htm



Aufgaben vom: 04.05.2020	Abgabetermin beim Fachlehrer: Freitag, 15.05.2020
Mathematik (G-Kurs: SeMa)	<ol style="list-style-type: none">1. Buch S. 106 Nr. 2a-h / Nr. 3a-h / Nr. 5 / Nr. 6 Arbeitsblätter 1 bis 32. Unter dem Link https://padlet.com/a_talavera/4stcp8wfmfv0y3ec oder dem QR-Code findest du unser Padlet zum Thema „Mathematik“. Das Passwort lautet: #Mathe7 Mache dich mit der Benutzung des Padlets vertraut. Nutze die Kommentarfunktion unter Beachtung des Datenschutzes! Näheres findest du im Padlet. 
Mathematik (E-Kurs: LiSt)	<ol style="list-style-type: none">1. Bearbeite die Arbeitsblätter zum Thema „<i>rationale Zahlen vergleichen und ordnen</i>“. Die Arbeitsblätter werden dir zur Verfügung gestellt.2. Buch S. 109, Nr. 6 & 7
WP Technik (BaDi)	<ol style="list-style-type: none">1. Lies nochmal die Seiten 124-127 genau durch und versuche selbständig die Arbeitsblätter zu den Themen „Fertigungsverfahren im Überblick“ und „Messen, Anreißen, Prüfen“ zu bearbeiten. Kontrolliere anschließend mit den Lösungen.2. Arbeite die Seiten 128-130 durch.3. Bearbeite die Aufgaben:<ol style="list-style-type: none">1. Welche Sägearten werden unterschieden?2. Beschreibe die Handhabung von Sägen.3. Beschreibe, für welche Zwecke es sinnvoll ist, eine Feinsäge zum Bearbeiten von Holz zu verwenden.4. Erkläre, was man unter „Schränkung“ versteht.5. Welche Sägearbeiten kann man nur mit einer Laubsäge durchführen?6. Notiere die Sicherheitsregeln beim Stemmen.7. Beschreibe die Handhabung von Raspeln und Feilen.Alle nötigen Seiten und Arbeitsblätter bekommt ihr unter den folgenden E-Mail Adressen, an die ihr auch eure Ergebnisse sendet: d.barthold@b-l-g.de und r.evers@b-l-g.de
WP Technik (EvRe)	siehe WP Technik (BaDi)



Aufgaben vom: 04.05.2020	Abgabetermin beim Fachlehrer: Freitag, 15.05.2020
WP HW	<ol style="list-style-type: none">1. Trainingsseite „Trendgeräte im Haushalt“ Aufgaben 7-142. Überträgt die Tabelle „Verschiedene Arten von Kaufverhalten“(M4) in euren Hefter. Listet jeweils mindestens fünf Waren auf, die ihr den drei Arten von Kaufverhalten zuordnen würdet. Benötigte Materialien werden dir von mir zur Verfügung gestellt.
WP DuG	<p><u>Buch Löcher: „Ein Herz voller Liebe“</u></p> <ol style="list-style-type: none">1. Lies die Textstellen von Kapitel 7, S. 36 – 55, die von Stanleys Ururgroßvater handeln, durch.2. Gliedere die Geschichte von Elya in sinnvolle Textanschnitte. Beachte dabei, dass zum Beispiel die erste Textstelle von Seite 39 bis 43 aus mehreren Textabschnitten besteht. Finde zu jedem Textabschnitt eine mögliche Überschrift und schreibe sie mit betreffenden Seiten- und Zeilenangaben in dein Heft.3. Beantworte folgende Fragen in ganzen Sätzen (ebenfalls in deinem Heft). Schreibe die Frage mit auf:<ol style="list-style-type: none">1. Warum verliebt sich Elya in Myra?2. Warum kann er Myra nicht gleich heiraten?3. Elya holt sich Hilfe bei Madame Zeroni? Was rät sie ihm?4. Gibt es ein Happyend? Erläutere kurz, wie Elyas Werben um Myra endet. <p>Tipp: Kapitel 7 besitzt zwei Handlungsstränge: Der Leser erfährt wie Stanley sein erstes Loch gräbt, er erfährt aber auch die Geschichte von seinem Ururgroßvater Elya Yelnats, mit dem alles anfängt, weil er sich in Lettland in Myra Menke verliebt.</p> <p>Tipp zur Aufgabe 2: Textabschnitte: S. 39 Z. 13 – 20 /Überschrift: Elya Yelnats verliebt sich in Myra.</p>

Aufgaben vom: 04.05.2020	Abgabetermin beim Fachlehrer: Freitag, 15.05.2020
WP NW	<p>Unser neues Thema ist „Der tropische Regenwald“ Recherchiere im Internet zum Thema „Regenwald“ und beantworte folgende Fragen:</p> <ol style="list-style-type: none"> 1. Wo auf der Welt gibt es tropische Regenwälder? 2. Welche Tiere leben im tropischen Regenwald? (Nenne mindestens 5) 3. Welche Produkte können aus dem Regenwald gewonnen werden? <p>Folgende Seiten können dir helfen: https://www.abenteuer-regenwald.de/wissen/regenwald/aussehen http://www.unser-planet-erde.de/vegetationszonen/tropischer-regenwald.php</p>
Gesellschaftslehre	<p>Aufgabe 1: Lerne weiterhin die Bundesländer und Nachbarländer Deutschlands sowie die europäischen Staaten (alles mit den Hauptstädten). Aufgabe 2: Bearbeite die Arbeitsblätter (werden dir von deiner Klassenlehrerin zur Verfügung gestellt).</p>
Kreativaufgaben (freiwillig)	<p>Ich-bleibe-Zuhause-Tagebuch Mein-Zuhause-Atelier Getty Museum Challenge</p> 
Mal- und Zeichen- wettbewerb 	<p>Für das Schuljahr 2020/21 brauchen wir ein neues Titelbild für unseren Schul- begleiter. Werde kreativ und male oder zeichne nach den in der Aufgabe geforderten Anforderungen ein Titelbild zum Thema „Natur & Umwelt“</p> 
Bemerkungen	<p>Wenn du Fragen hast, kannst du dich per E-Mail (oder andere vereinbarte Kommunikationswege) an deine Lehrer/innen wenden.</p>

Du sendest die Ergebnisse an deinen Fachlehrer. Die Mailadresse des Fachlehrers findest du auf der Schulhomepage www.b-l-g.de im oberen Seitenbereich unter

=> Menschen

=> Kollegium