





Aufgaben vom: 04.05.2020	Abgabetermin beim Fachlehrer: Freitag, 15.05.2020
Deutsch (Kl. 5-7)	Bearbeite die Aufgaben der Wochenpläne 3 und 4. <u>Schätze</u> dich selbstständig ein und <u>wähle</u> zwischen * und * * . Jeder Lernschritt ist eine Unterrichtsstunde im Stundenplan.
Englisch (G-Kurs: ZiGu)	Take your textbooks and open them at pages 74 and 75. Read the texts about Canada aloud and record your reading (laut lesen und mit dem Handy aufnehmen). Send the audio file (Audio-Datei) to your teacher, please. If you have problems, look up new words in https://dict.leo.org/englisch-deutsch/
Englisch (G-Kurs: SeJa)	Copy and learn vocab SB: p. 164-166 Read p. 88/89, do ex 2. p. 90/91, ex 1 + 2 Write your own teenage magazine article. Schreibe deinen eigenen Teen Magazin Artikel über ein Thema deiner Wahl (Star/Sport/Hobbies... etc.) Der Artikel sollte eine Seite lang sein. (S. 92/93, Schritt 1-3 helfen dir dabei). Sende den Artikel an die E-Mail Adresse von Frau Seretny.
Englisch (E-Kurs: AdLu)	Englisch 7EK Übe immer eine der folgenden Aufgaben, bis du die Lösungen gut kennst. Schreibe dann mindestens die Hälfte der Beispiele richtig und ordentlich ins Heft. https://www.englisch-hilfen.de/uebungen/vokabeln12/meer.htm https://www.englisch-hilfen.de/uebungen/knifflige_woerter/borrow_lend.htm https://www.englisch-hilfen.de/uebungen/knifflige_woerter/bring_take.htm https://www.englisch-hilfen.de/uebungen/sprache/schreibuebung.htm https://www.englisch-hilfen.de/uebungen/laender/geografie_britische_inseln.htm Such dir etwas aus: https://www.englisch-hilfen.de/exercises_list/zahlen_zeit.htm
Englisch (E-Kurs: GIKe)	Englisch E-Kurs Klasse 7 Lies die Geschichte "Tim, a rock and a rope" und bearbeite die Aufgaben 1a und b, schreibe die Vokabeln ab und lerne sie.




Aufgaben vom: 04.05.2020	Abgabetermin beim Fachlehrer: Freitag, 15.05.2020
Mathematik (G-Kurs: SeMa)	<p>Buch S. 106 Nr. 2a-h / Nr. 3a-h / Nr. 5 / Nr. 6 Arbeitsblätter 1 bis 3</p> <p>Unter dem Link https://padlet.com/a_talavera/4stcp8wfmfv0y3ec oder dem QR-Code findest du unser Padlet zum Thema „Mathematik“. Das Passwort lautet: #Mathe7 Mache dich mit der Benutzung des Padlets vertraut. Nutze die Kommentarfunktion unter Beachtung des Datenschutzes! Näheres findest du im Padlet.</p> 
Mathematik (G-Kurs: TaAn)	<p>Buch S. 106 Nr. 2a-h / Nr. 3a-h / Nr. 5 / Nr. 6 Arbeitsblätter 1 bis 3</p> <p>Unter dem Link https://padlet.com/a_talavera/4stcp8wfmfv0y3ec oder dem QR-Code findest du unser Padlet zum Thema „Mathematik“. Das Passwort lautet: #Mathe7 Mache dich mit der Benutzung des Padlets vertraut. Nutze die Kommentarfunktion unter Beachtung des Datenschutzes! Näheres findest du im Padlet.</p> 
Mathematik (E-Kurs: KaSa)	<ol style="list-style-type: none"> 1. Bearbeite die Arbeitsblätter zum Thema „rationale Zahlen vergleichen und ordnen“. Die Arbeitsblätter werden dir zur Verfügung gestellt. 2. Buch S. 109, Nr. 6 & 7
Mathematik (E-Kurs: LiSt)	<ol style="list-style-type: none"> 1. Bearbeite die Arbeitsblätter zum Thema „rationale Zahlen vergleichen und ordnen“. Die Arbeitsblätter werden dir zur Verfügung gestellt. 2. Buch S. 109, Nr. 6 & 7
WP Französisch	---



Aufgaben vom: 04.05.2020	Abgabetermin beim Fachlehrer: Freitag, 15.05.2020
WP Technik (BaDi)	Hallo zusammen, hier kommen weitere Aufgaben für die WP7-Techniker für die Zeit vom 06.05.-14.05.2020. <ol style="list-style-type: none">1. Lies nochmal die Seiten 124-127 genau durch und versuche selbständig die Arbeitsblätter zu den Themen „Fertigungsverfahren im Überblick“ und Messen, Anreißen, Prüfen“ zu bearbeiten. Kontrolliere anschließend mit den Lösungen.2. Arbeite die Seiten 128-130 durch.3. Bearbeite die Aufgaben:<ol style="list-style-type: none">1. Welche Sägearten werden unterschieden?2. Beschreibe die Handhabung von Sägen.3. Beschreibe, für welche Zwecke es sinnvoll ist, eine Feinsäge zum Bearbeiten von Holz zu verwenden.4. Erkläre, was man unter „Schränkung“ versteht.5. Welche Sägearbeiten kann man nur mit einer Laubsäge durchführen?6. Notiere die Sicherheitsregeln beim Stemmen.7. Beschreibe die Handhabung von Raspeln und Feilen. Alle nötigen Seiten und Arbeitsblätter bekommt ihr unter den folgenden E-Mail Adressen, an die ihr auch eure Ergebnisse sendet: d.barthold@b-l-g.de und r.evers@b-l-g.de
WP Technik (EvRe)	siehe WP Technik (BaDi)
WP HW	<ol style="list-style-type: none">1. Trainingsseite „Trendgeräte im Haushalt“ Aufgaben 7-142. Überträgt die Tabelle „Verschiedene Arten von Kaufverhalten“(M4) in euren Hefter. Listet jeweils mindestens fünf Waren auf, die ihr den drei Arten von Kaufverhalten zuordnen würdet. Benötigte Materialien werden dir zur Verfügung gestellt.



Aufgaben vom: 04.05.2020	Abgabetermin beim Fachlehrer: Freitag, 15.05.2020
WP DuG	<p><u>Buch Löcher: „Ein Herz voller Liebe“</u></p> <p>1. Lies die Textstellen von Kapitel 7 S. 36 – 55, die von Stanleys Urgroßvater handeln durch.</p> <p>2. Glieder die Geschichte von Elya in sinnvolle Textanschnitte. Beachte dabei, dass du zum Beispiel die erste Textstelle von Seite 39 bis 43 aus mehreren Textabschnitten besteht. Finde zu jedem Textabschnitt eine mögliche Überschrift und schreibe sie mit betreffenden Seiten- und Zeilenangaben in dein Heft.</p> <p>3. Beantworte folgende Fragen in ganzen Sätzen ebenfalls in deinem Heft. Schreibe die Frage mit auf:</p> <ul style="list-style-type: none">• Warum verliebt sich Elya in Myra?• Warum kann er Myra nicht gleich heiraten?• Elya holt sich Hilfe bei Madame Zeroni? Was rät sie ihm?• Gibt es ein Happyend? Erläutere kurz, wie Elya Werben um Myra endet. <p>Tipp: Kapitel 7 besitzt zwei Handlungsstränge: Der Leser erfährt wie Stanley sein erstes Loch gräbt, er erfährt aber auch die Geschichte von seinem Urgroßvater Elya Yelnats, mit dem alles anfängt, weil er sich in Lettland in Myra Menke verliebt.</p> <p>Tipp zur Aufgabe 2: Textabschnitte: S. 39 Z. 13 – 20 /Überschrift: Elya Yelnats verliebt sich in Myra.</p>

Aufgaben vom: 04.05.2020	Abgabetermin beim Fachlehrer: Freitag, 15.05.2020
WP NW	Unser neues Thema ist „Der tropische Regenwald“ Recherchiere im Internet zum Thema „Regenwald“ und beantworte folgende Fragen: <ol style="list-style-type: none"> 1. Wo auf der Welt gibt es tropische Regenwälder? 2. Welche Tiere leben im tropischen Regenwald? (Nenne mindestens 5) 3. Welche Produkte können aus dem Regenwald gewonnen werden? Folgende Seiten können dir helfen: https://www.abenteuer-regenwald.de/wissen/regenwald/aussehen http://www.unser-planet-erde.de/vegetationszonen/tropischer-regenwald.php
GL	Bearbeite die Arbeitsblätter, die Dir von der Klassenleitung zur Verfügung gestellt werden.
Kreativaufgaben (freiwillig)	Ich-bleibe-Zuhause-Tagebuch Mein-Zuhause-Atelier Getty Museum Challenge 
Mal- und Zeichenwettbewerb 	Für das Schuljahr 2020/21 brauchen wir ein neues Titelbild für unseren Schulbegleiter. Werde kreativ und male oder zeichne nach den in der Aufgabe geforderten Anforderungen ein Titelbild zum Thema „Natur & Umwelt“ 
Bemerkungen	

Du sendest die Ergebnisse an deinen Fachlehrer. Die Mailadresse des Fachlehrers findest du auf der Schulhomepage www.b-l-g.de im oberen Seitenbereich unter

=> Menschen

=> Kollegium