




Aufgaben vom: 04.05.2020	Abgabetermin beim Fachlehrer: Freitag, 15.05.2020
Deutsch (G-Kurs: BeSu)	<p><u>Thema: Die Zeitung</u></p> <ul style="list-style-type: none">a) Informiere dich über das neue Thema, indem du S. 158-161 aufmerksam liest.b) Übertrage die Informationskästen S.159/161 in dein Heft.c) Löse auf S. 158 Aufg. 1 und 2 und auf S. 159 Aufgabe 3.d) Lies zur Information auf S. 160 nochmals Aufgabe 1. Bearbeite dann Aufg. 2 und 3a.e) Bearbeite auf S. 161 die Aufg. 6 (Tageszeitung=1 Woche, Sauerlandkurier = 2 Wochen).
Deutsch (G-Kurs: BeSa)	<p><u>Thema: Die Zeitung</u></p> <ul style="list-style-type: none">1. Informiere dich über das neue Thema, indem du S.158- 161 aufmerksam liest.2. Übertrage die Informationskästen S. 159/ 161 in dein Heft.3. Löse auf S. 158 Aufg. 1 +2 und auf S. 159 Aufg. 3 schriftlich im Heft.4. Lies zur Information auf S. 160 nochmals Aufgabe 1. Bearbeite dann Aufg. 2 und 3a.5. Bearbeite auf S. 161 die Aufg. 6 (Tageszeitung = 1 Woche; Sauerlandkurier = 2 Wochen).6. Sende mir dein Ergebnis zu Aufg. 6 per Foto bis zum 17.05.20 zu: s.beyer@b-l-g.de.
Deutsch (E-Kurs: PIJa)	






Aufgaben vom: 04.05.2020	Abgabetermin beim Fachlehrer: Freitag, 15.05.2020
Deutsch (E-Kurs: AbSo)	<p>Thema: Die Zeitung</p> <p>Unter dem Link https://t1p.de/0o4r oder dem QR-Code findest du unser Padlet zum Thema "Die Zeitung". Das Passwort für den Zugriff auf das Padlet lautet #HomeOffice.</p>  <p>Mache dich mit der Benutzung des Padlets vertraut und erledige die Pflichtaufgaben! Nutze die Kommentarfunktion unter Beachtung des Datenschutzes! Näheres findest du im Padlet.</p> <p>Achtung: Es werden immer neue Aufgaben eingestellt. Also regelmäßig im Padlet nachschauen!</p>
Englisch (G-Kurs: AdLu)	<p>Englisch 8GK Übe immer eine der folgenden Aufgaben, bis du die Lösungen gut kennst. Schreibe dann mindestens die Hälfte der Beispiele richtig und ordentlich ins Heft.</p> <p>https://www.englisch-hilfen.de/uebungen/knifflige_woerter/borrow_lend.htm https://www.englisch-hilfen.de/uebungen/knifflige_woerter/bring_take.htm https://www.englisch-hilfen.de/spiele/galgenraten22.html https://www.englisch-hilfen.de/uebungen/freizeit_sport/saetze.htm https://www.englisch-hilfen.de/uebungen/laender/geografie_britische_inseln.htm</p> <p>Such dir etwas aus: https://www.englisch-hilfen.de/exercises_list/zahlen_zeit.htm</p>

Aufgaben vom: 04.05.2020	Abgabetermin beim Fachlehrer: Freitag, 15.05.2020
Englisch (G-Kurs: ScSi)	<p>Englisch 8GK Übe immer eine der folgenden Aufgaben, bis du die Lösungen gut kennst. Schreibe dann mindestens die Hälfte der Beispiele richtig und ordentlich ins Heft.</p> <p>https://www.englisch-hilfen.de/uebungen/knifflige_woerter/borrow_lend.htm https://www.englisch-hilfen.de/uebungen/knifflige_woerter/bring_take.htm https://www.englisch-hilfen.de/spiele/galgenraten22.html https://www.englisch-hilfen.de/uebungen/freizeit_sport/saetze.htm https://www.englisch-hilfen.de/uebungen/laender/geografie_britische_inseln.htm</p> <p>Such dir etwas aus: https://www.englisch-hilfen.de/exercises_list/zahlen_zeit.htm</p>
Englisch (E-Kurs: GIKe)	Lies S. 140-142, dann erledige alle Aufgaben auf den Seiten in ganzen Sätzen, schreibe die Vokabeln ab und lerne sie.
Mathematik (G-Kurs: ZiGu)	Bearbeite die Lernschritte 6-10 und die Wochenpläne 2 und 3 zum Thema "Körper zeichnen und berechnen" auf dem Arbeitsplan (dieser wird wieder separat versendet).
Mathematik (G-Kurs: HeJa)	
Mathematik (E-Kurs: JeKa)	---
Mathematik (E-Kurs: ScHa)	Beenden des Arbeitsplans "Körper zeichnen und berechnen": <ul style="list-style-type: none"> • Bis 11.5.: Stunden 11 u.12 & Wochenplan 5 • Bis 17.5.: S. 136 & S. 116 • ALLE Aufgaben mit Hilfe der Musterlösungen kontrollieren und Fragen/Probleme notieren!
WP Französisch	---
WP Technik	Unser neues Thema lautet: die Gewinnung von Nichteisen-Metallen und die Eisen und Stahlgewinnung. Ihr sollt hierzu ein Referat in den nächsten zwei Wochen erstellen. Alle nötigen Informationen und Links bekommt ihr unter folgender E-Mail Adresse: r.evers@b-l-g.de



Aufgaben vom: 04.05.2020	Abgabetermin beim Fachlehrer: Freitag, 15.05.2020
WP HW	Buch, S. 146, 147 lesen Aufgabe 1: Plastikmüll e) Erkläre, warum man Plastiktüten in der Gelben Tonne oder Wertstofftonne entsorgen sollte. (<i>Material 2</i>). f) Nenne Alternativen zur Plastiktüte und bewerte diese. g) Formuliere drei Tipps, wie man Plastikmüll vermeiden kann. Aufgabe 2: Gefahr durch Mikroplastik a) Erkläre, was man unter „Mikroplastik“ versteht. b) Erkläre, wie Mikroplastik entsteht bzw. wo es eingesetzt wird und wie es in die Umwelt gelangt. c) Plastik in den Meeren – Nenne mindestens drei Gefahren für Tiere und Menschen (<i>Internetrecherche</i>).
WP NW (FeJa)	---
WP NW (KIDe)	Sieh dir das Video unter folgendem Link an und mache dir mindestens auf einer DIN A4 Seite Notizen: https://wdrmedien-a.akamaihd.net/medp/podcast/weltweit/fsk0/152/1523232/plane-twissen_2017-12-01_aidsimmernocheintabu_wdr.mp4
Spanisch	1. Schau dir folgendes Video an und bearbeite die folgenden Aufgaben schriftlich in dein Heft: https://www.youtube.com/watch?v=nFPZEhoRxHU a) Konjugiere folgende Verben: querer, poder, repetir, jugar und hacer (Hilfestellung: S.184) b) Welche zwei Formen der unregelmäßigen Verben sind immer regelmäßig? 2. Bearbeite die Aufgaben 1, 2 und 5 schriftlich in dein Heft: https://www.sprachschule-aktiv-muenchen.de/a1-spanisch-fuer-anfaenger-uebungen.pdf
GL	Stelle mit Hilfe des Internets eine Zeittafel für den Verlauf des 1. Weltkrieges dar. Liste die wichtigsten Ereignisse für die Kriegsjahre 1914 und 1915 auf.



Aufgaben vom: 04.05.2020	Abgabetermin beim Fachlehrer: Freitag, 15.05.2020
Kreativaufgaben (freiwillig)	Ich-bleibe-Zuhause-Tagebuch Mein-Zuhause-Atelier Getty Museum Challenge 
Mal- und Zeichenwettbewerb 	Für das Schuljahr 2020/21 brauchen wir ein neues Titelbild für unseren Schulbegleiter. Werde kreativ und male oder zeichne nach den in der Aufgabe geforderten Anforderungen ein Titelbild zum Thema „Natur & Umwelt“ 
Bemerkungen	

Du sendest die Ergebnisse an deinen Fachlehrer. Die Mailadresse des Fachlehrers findest du auf der Schulhomepage www.b-l-g.de im oberen Seitenbereich unter

=> Menschen

=> Kollegium